Светильник светодиодный

Инструкция по эксплуатации

EL003514 · EL003515 · EL003516
EL003040 · EL003013 · EL003027
EL003034 · EL003007 · EL003006



ИНСТРУКЦ

Общие сведения

Перед установкой внимательно прочитайте инструкцию. Артикул указан на упаковке. Светильник предназначен для установки внутри помещения.

Технические характеристики

Номинальное напряжение и частота сети	230 В, ~50 Гц
Максимальная мощность ламп	Указана на упаковке
Цоколь	GU5.3
Степень защиты от попадания твёрдых частиц и воды	Указана на упаковке
Рабочая температура	Указана на упаковке
Материал корпуса	Указан на упаковке
Цвет	Указан на упаковке
Размер (Д × Ш × В)	Указан на упаковке
Срок службы	10 лет

Цвет корпуса может незначительно отличаться оттенком и текстурным рисунком в разных партиях.

Внимание! На время установки светильника или замены лампы выключите электропитание в сети.

Установка и подключение

1. Распакуйте светильник и убедитесь в отсутствии повреждений.
2. Отключите электропитание.
3. Подготовьте монтажное отверстие и проведите к нему провод сети питания (220 В, ~50 Гц).

Варианты подключения

а) Одноклавишный выключатель. Провода цоколя светильника и драйвера подсветки подключаются к двужильному проводу. При включении включаются лампа и подсветка.

б) Двухклавишный выключатель. Провода цоколя и драйвера подсветки подключаются к отдельным проводам: одна пара для лампы, вторая — для подсветки. Первая клавиша включает лампу, вторая — подсветку.

4. Если имеется жёлто-зелёный заземляющий провод, подсоедините его к проводу заземления электропроводки.
5. Вставьте лампу в патрон. При наличии кольца-фиксатора закрепите лампу с его помощью. Мощность лампы не должна превышать указанную на упаковке или корпусе.
6. Установите светильник в монтажное отверстие.
7. Включите электропитание.

Схема монтажа

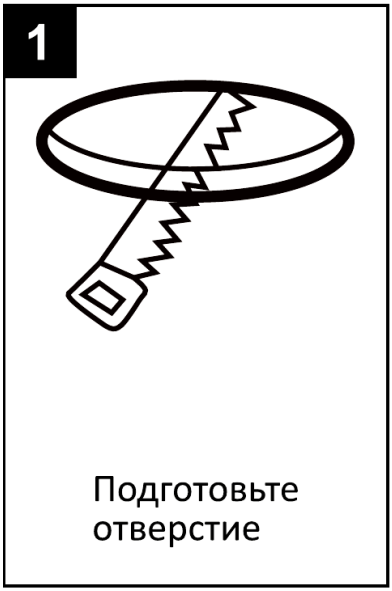





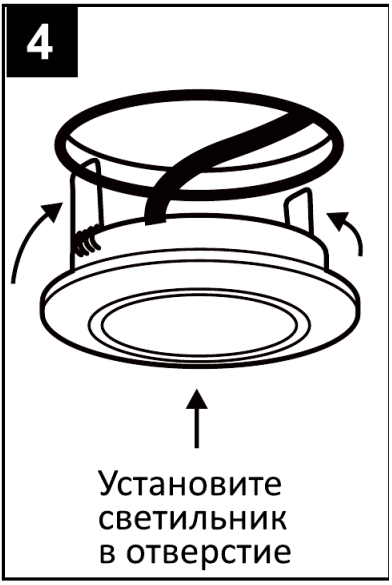

Обслуживание и безопасность

Перед заменой светильника или лампы отключите питание и дайте им остыть. Используйте только лампы, предназначенные для данного светильника. Очищайте поверхность мягкой сухой тканью. Не используйте растворители и другие агрессивные компоненты.

Требования по технике безопасности

Монтаж и демонтаж должен осуществлять опытный специалист соответствующей квалификации. Все работы по монтажу и обслуживанию выполняются только при отключённом питании. Изделие предназначено для использования внутри помещений.

Утилизация

Отходы электрической продукции не следует утилизировать с бытовыми отходами. Утилизация производится в специально отведённых местах.

Транспортировка и хранение

Транспортировка в упаковке, в условиях, исключающих механические повреждения и прямое попадание пыли, грязи и влаги. При перевозке авиационным транспортом — в герметизированных отсеках. Температура хранения и транспортировки от −20 до +40 °C, относительная влажность до 80%. Хранить в отапливаемом вентилируемом помещении, защищённом от атмосферных осадков, в транспортной упаковке.

Возврат и сведения о производителе

Правила возврата товара надлежащего качества
Срок: 14 дней, не считая дня покупки.
Товар не должен быть в употреблении, должен сохранять товарный вид.
Товар возвращается в полной комплектации и исходной упаковке.
Необходим товарный, кассовый чек или иной документ, подтверждающий оплату.

Изготовитель

Zhongshan Xinpin Lighting Technology Co., Ltd
Китай, Factory ADD.: No. 8 Building the third floor, Xingtai Bei No. 3 Road, Tongyi Industrial Park, Caosan, Guzhen, Zhongshan City, Guangdong Province.

Поставщик РФ (импортёр)

ООО «СЕРЕБРЯНАЯ ПЛАНЕТА»
143006, Московская обл., Одинцовский р-н, г. Одинцово, ул. Союзная, дом № 2, кв. 162.